

Valley 1

PAR 5

· HDCP.8 · BLUE. 502YD (459M) · WHITE. 469YD (429M) · RED. 420YD (384M)

슬라이스가 있는 홀 이므로 F/W약간 좌측을 겨냥하면 좋습니다. 세컨샷 지점이 내리막 경사지점 이므로 샷에 주의를 요하며, 쓰리온 한다는 생각으로 무리하지 않는 것이 좋고 그린을 오버하지 않도록 클럽 선택 시 신중을 기해야 합니다.



Rock 홀

주 제 : 행운과 불운

페어웨이 가운데로 파고든 바위군락에 다소 당황스러운 느낌이드는 홀, 잘 맞은 공이 바위에 맞아 rost가 될 수 있고, 빗 맞은 공이 행운이 될 수 있는 재미가 배가되는 홀, 바위의 형상이 거북이와 같으며, 점점이 흩어진 작은 바위는 마치 거북이가 알을 까 놓은 듯한 형국이다.

공략방향 : 좌측벙커 오른쪽

주의 : 대형 벙커

Valley 2 PAR 4

· HDCP.5 · BLUE. 425YD (389M) · WHITE. 394YD (360M) · RED. 343YD (314M)


격차가 심한 내리막 홀이며, 공력은 앞쪽의 나무를 넘기면 좋으나 훅을 특히 조심 해야 합니다. 우측은 긴 범 면 으로 구성되어 있으며, 홀 공력에 경사면을 이용해도 좋습니다.



Valley 3 PAR 3

· HDCP.4 · BLUE. 190YD (174M) · WHITE. 174YD (159M) · RED. 130YD (119M)

샷의 거리 및 방향성이 중요한 홀입니다. 약간 길게 치면 안전한 홀입니다.
홀 우측 낭떠러지를 조심해야 합니다.



공략방향: 그린 중앙

주의: 홀 왼쪽 해저드, 우측 법면

Valley 4 PAR 4

· HDCP.7 · BLUE. 399YD (365M) · WHITE. 362YD (331M) · RED. 282YD (258M)

샷의 방향은 F/W중앙을 보고 치면 좋습니다. 홀의 좌측 및 전면에 보이는 벙커의 뒤쪽은 해저드 이므로 너무 장타가되면 연못에 빠질 염려가 있습니다.



Deer 홀

주제: 평 화

렉스필드의 상징인 사슴들이 노니는 곳. 숲속에서 갑자기 사슴이 나타날 수 있는 홀. 고즈넉한 언덕 숲속, 사슴의 모습이 골퍼에게 여유로움과 평안함을 느끼게 해준다.

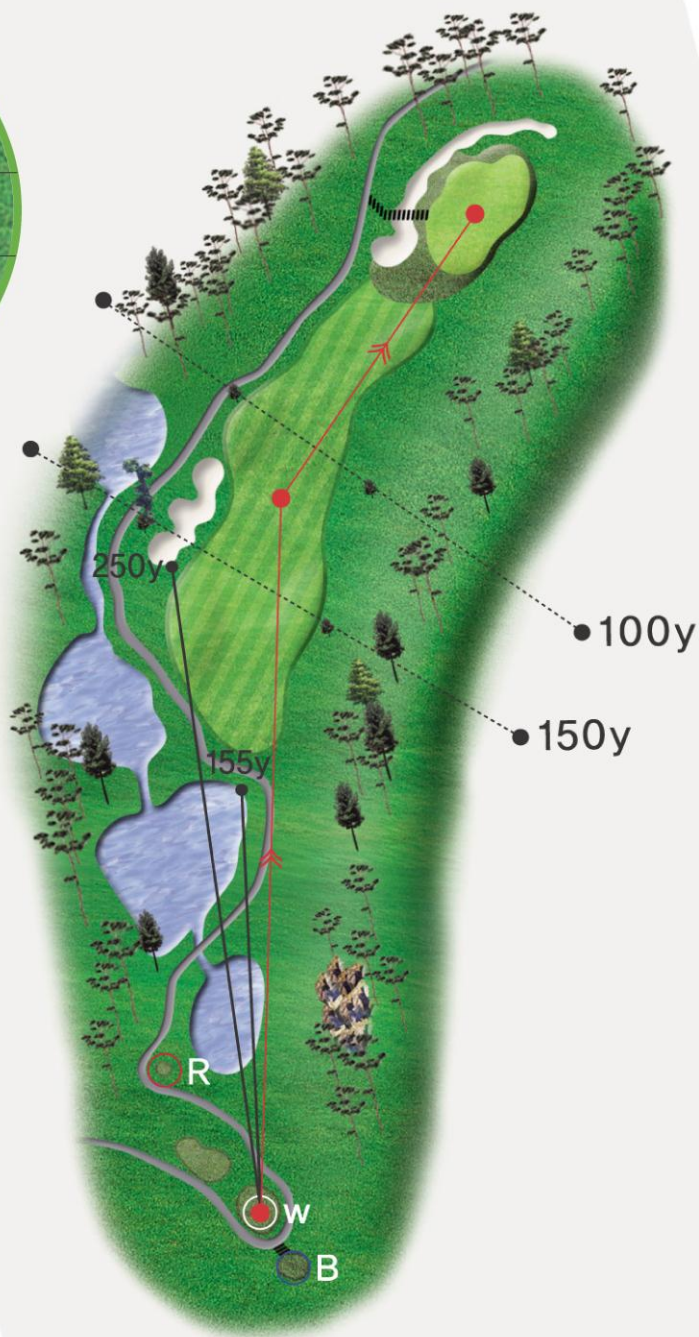

공략방향: 그린 우측 카트로

주의: 홀 왼쪽 해저드, 우측 자연림

Valley 5 PAR 4

· HDCP.6 · BLUE. 400YD (366M) · WHITE. 378YD (346M) · RED. 360YD (329M)

TEE앞쪽에 여러 개의 해저드가 위치하고 있으므로 해저드를 가볍게 넘기듯이 치면 좋습니다. 그린 좌측은 긴 벙커로 구성되어 있으므로 그린의 우측으로 치는 것이 유리합니다.



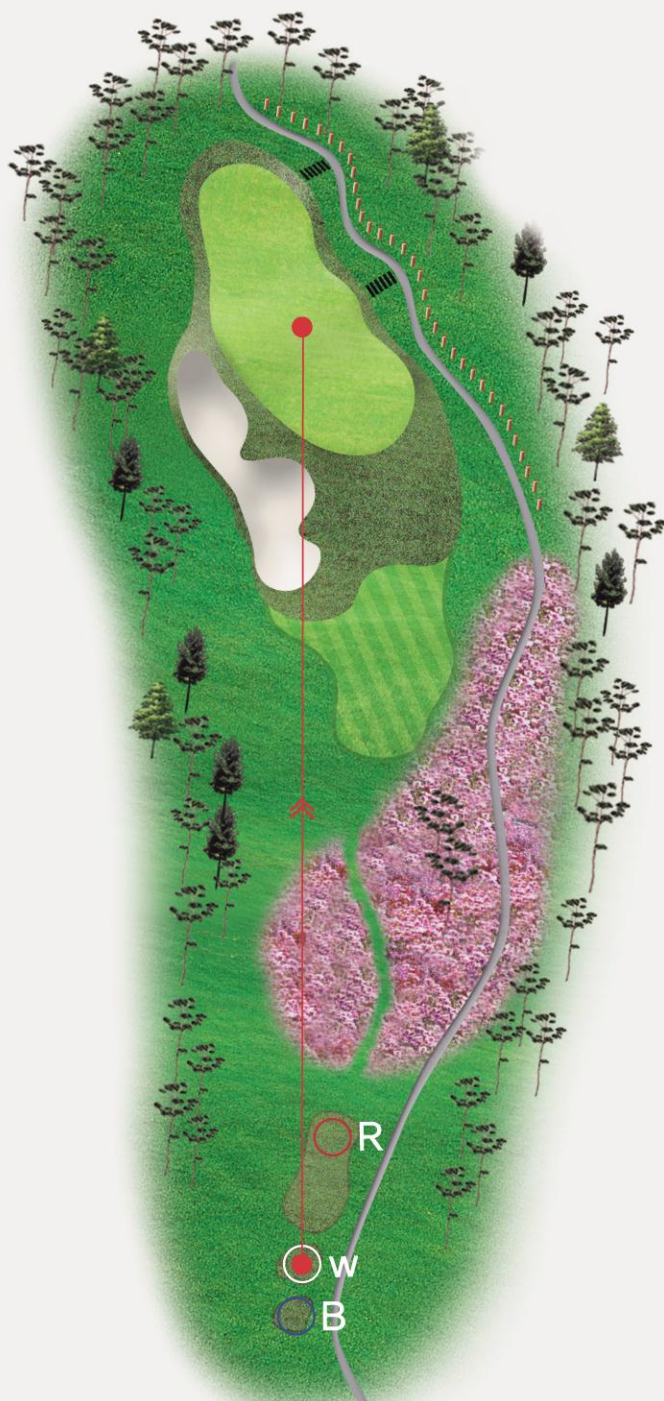
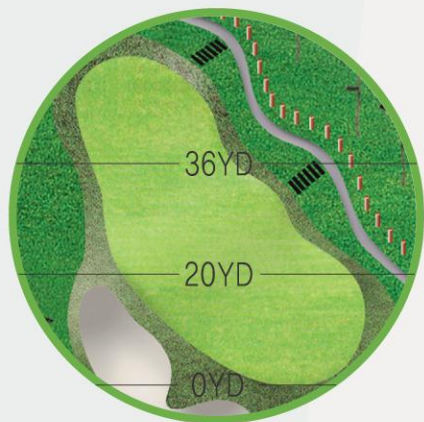
공략방향: 홀 정면 T·H 지붕

주의: TEE앞쪽 해저드

Valley 6 PAR 3

· HDCP.9 · BLUE. 173YD (158M) · WHITE. 152YD (139M) · RED. 112YD (102M)

그린 좌측에는 대형 벙커가 자리잡고 있으므로 그린의 우측을 공략하는 것이 유리하고 샷의 거리는 약간 길게 치는 것이 좋습니다.



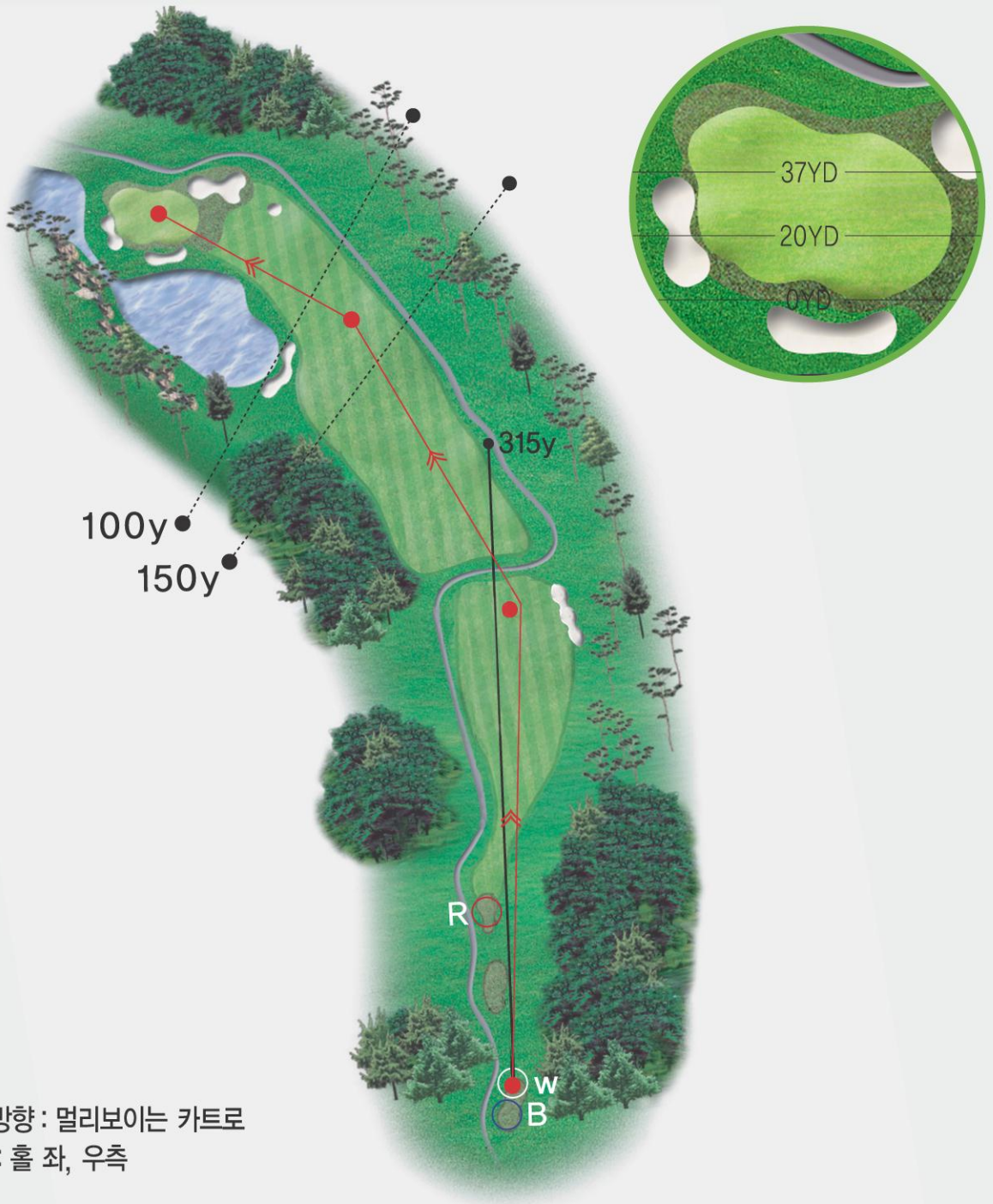
공략방향: 그린 중앙

주의: 홀 좌측 법면

Valley 7 PAR 5

· HDCP.2 · BLUE. 535YD (489M) · WHITE. 463YD (423M) · RED. 427YD (390M)

TEE MARK의 위치에 따라 거리조절이 필요한 홀 입니다. 너무 많은 거리를 내지 않는 것이 유리하고, 티샷은 페이웨이 중간을 공략하는 것이 좋습니다. 세컨샷 시 그린 왼쪽은 해저드와 벙커로 구성되어 있으므로 주의를 요합니다.




공략방향: 멀리보이는 카트로

주의: 홀 좌, 우측

Valley 8 PAR 4

· HDCP.1 · BLUE. 367YD (336M) · WHITE. 342YD (313M) · RED. 265YD (242M)

TEE에서 F/W 까지의 거리가 긴 홀 입니다. 계곡을 넘기려면 길게 쳐야 유리합니다. 세컨샷은 스카이 그린으로 인해 거리의 착시가 있으므로 보조원의 어드바이스를 받는 것이 좋으며, 그린의 약간 우측을 공략하는 것이 유리합니다.



Sky 홀

주제: 황 홀

보이는건 오직 하늘과 구름, 그리고 핀 하나 뿐, 하늘을 향해 날리는 환상적인 샷에 장쾌함을 맛볼 수 있다. 거리감을 느끼기 어렵기 때문에 클럽 선택시 신중해야 한다.

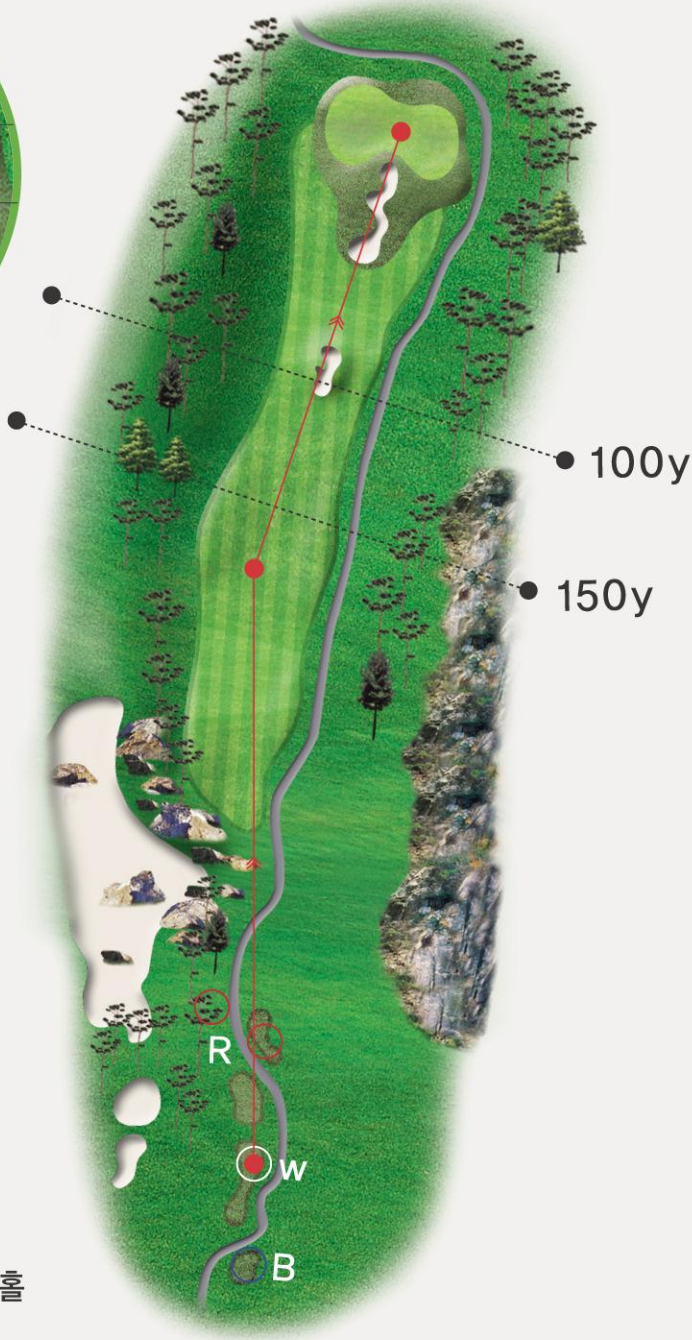

공략방향: 그린뒤 나무

주의: 홀 왼쪽 해저드, 우측 자연림

Valley 9 PAR 4

· HDCP.3 · BLUE. 400YD (366M) · WHITE. 367YD (336M) · RED. 272YD (249M)

오르막 홀이며, 슬라이스가 있는 홀 이므로 티샷은 F/W중앙보다 약간 좌측을 보고치면 좋습니다.
그린 앞쪽은 센터벙커가 자리하고 있으므로 1클럽정도 길게 잡는 것이 유리합니다.



공략방향: 홀 정면 벙커 좌측

주의: 홀 좌측 법면, 슬라이스 홀