

Mountain 1

PAR 4

· HDCP.3 · BLUE. 433YD (396M) · WHITE. 390YD (357M) · RED. 357YD (326M)

일명 원앙 홀, 우측으로 암벽이 둘러쳐진 아늑한 홀. 공략 방향은 홀 오른쪽 암벽 끝이며 훅을 조심 하십시오. 정상적인 티샷을 했을 때 약150YD의 거리가 남으며, 약간 오르막 홀로 제 거리를 모두 보시면 좋습니다.



공략방향: 홀 오른쪽 암벽 끝
주의: 홀 왼쪽 해저드

Mountain 2 PAR 3

· HDCP.4 · BLUE. 204YD (187M) · WHITE. 179YD (164M) · RED. 116YD (106M)

그린이 2단으로 구성되어 있고, 그린의 좌측은 자연림, 해저드 지역이며 우측은 낭떠러지로 구성되어 있어 방향성에 유의하여야 합니다. 클럽은 약간 길게 잡고 가볍게 치면 좋습니다.

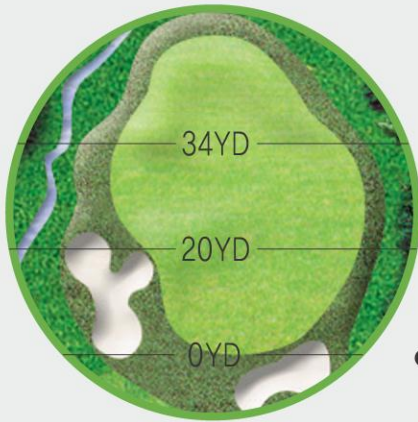


공략방향 : 그린 중앙
주의 : 그린 좌, 우측

Mountain 3 PAR 4

· HDCP.8 · BLUE. 341YD (312M) · WHITE. 276YD (252M) · RED. 238YD (218M)

렉스필드 8경 중의 하나인 계곡 홀이며, 크릭이 아름답습니다. 욕심은 절대 금물인 홀이며 크릭 좌측 F/W로 공략하면 좋고, 우측 자연림은 OB지역 이므로 주의를 요합니다.



Creek 홀

주제:고요

풍광이 수려한 지리산 계곡을 연출해놓은 곳. 울창한 수림에다 지리산 돌을 그대로 옮겨놓은 Creek의 경관이 아름답다.

페어웨이에 들어서면 적막감마저 들어 자연과 일체된 듯한 기분이다. 물소리, 새소리, 바람소리, 풀벌레 소리까지 들을 수 있는 자연에 심취되는 홀.

공략방향: 전면에 보이는 bunker

주의: 홀 오른쪽 숲

Mountain 4 PAR 5

· HDCP.5 · BLUE. 574YD (525M) · WHITE. 549YD (502M) · RED. 489YD (447M)

서드샷 지점의 F/W가 2단으로 구성되어 있고, 세컨샷은 F/W좌측으로 치는 것이 그린 앞의 벙커를 피하는 좋은 방법입니다. 그린의 경사도가 가장 심한 홀 이므로 그린내의 홀 핀 위치 및 볼의 위치에 따라 그린 라인을 잘 읽어야 합니다.



공략방향: 홀 정면 F/W 좌측의 계곡

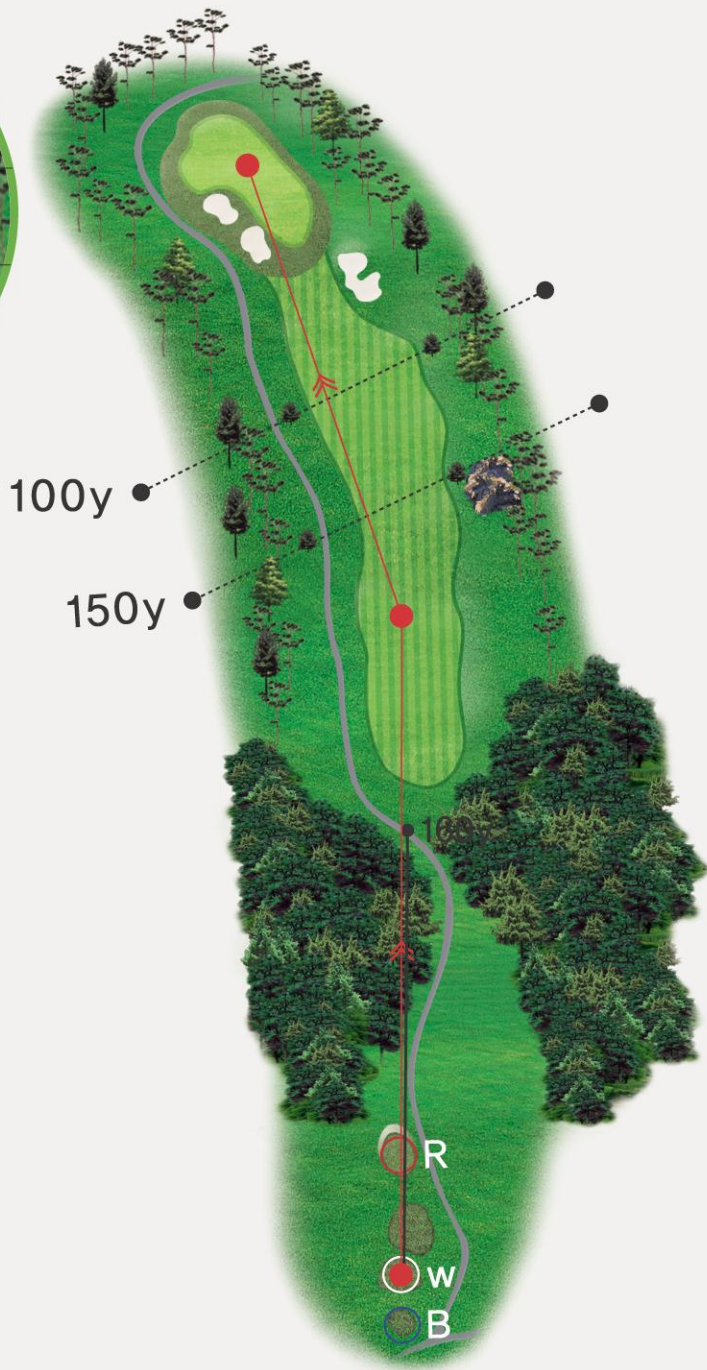

주의: 홀 오른쪽 자연림

Mountain 5

PAR 4

· HDCP.2 · BLUE. 400YD (366M) · WHITE. 385YD (352M) · RED. 346YD (316M)

계곡을 넘겨 샷을 해야 하는 홀로서, 많은 심리적 부담을 주는 홀 입니다. 샷의 방향이 우측 슬라이스 되는 홀 이므로 편안한 마음으로 홀의 중앙을 향해 가볍게 넘기듯 치면 좋습니다. 그린의 좌측은 벙커가 자리하고 있어 그린 우측으로 공략 하는 것이 유리 합니다.

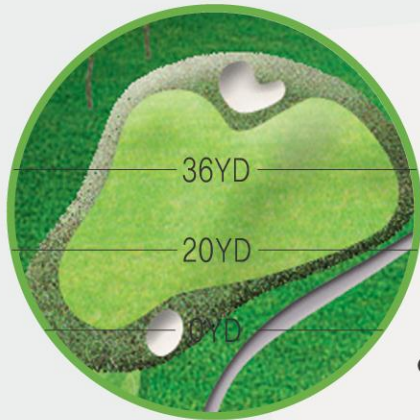


공략방향 : 멀리보이는 벙커
주의 : 우측 슬라이스 홀

Mountain 6 PAR 4

· HDCP.1 · BLUE. 436YD (399M) · WHITE. 405YD (370M) · RED. 328YD (300M)

장타자와 단타자의 공략 방향이 많은 차이점을 보이는 홀이며, F/W도 2단으로 구성되어 있습니다. 장타자는 정면에 보이는 bunker 좌측을 공략하여 bunker를 넘겨 치면 좋고, 단타자는 bunker 좌측 F/W를 보고 치면 좋습니다. 세컨샷은 방향성이 중요시 됩니다.

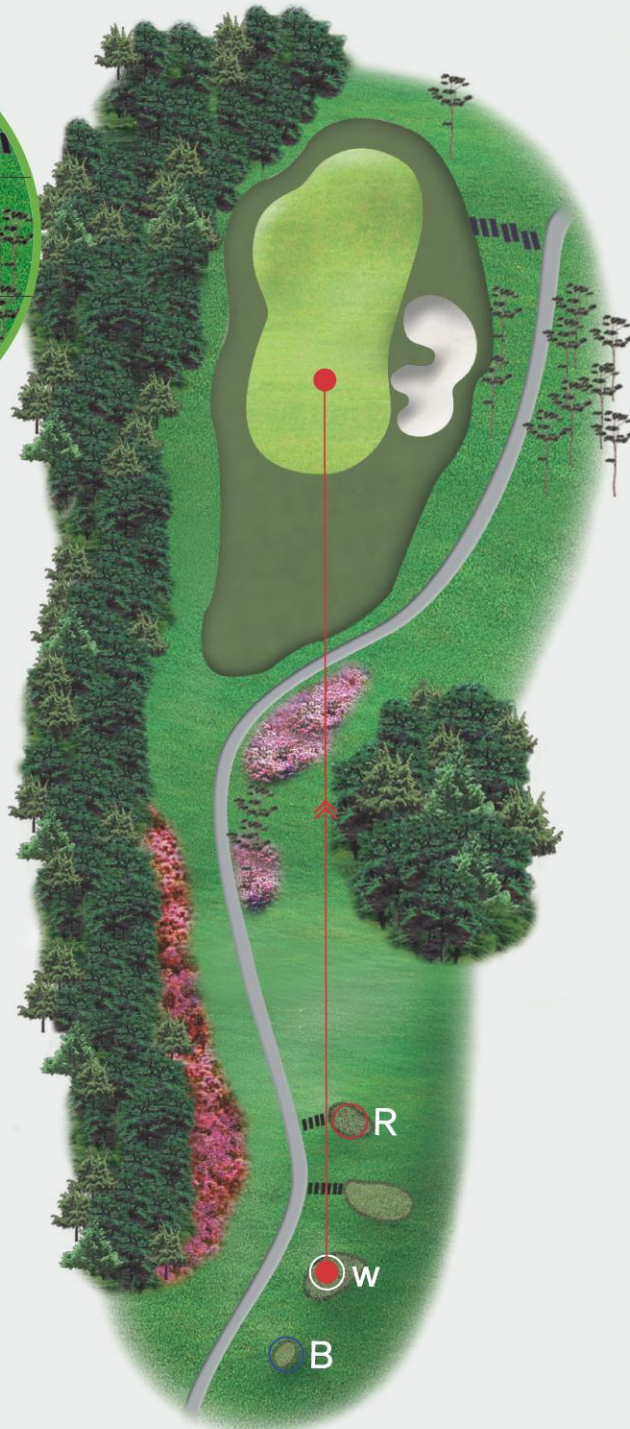
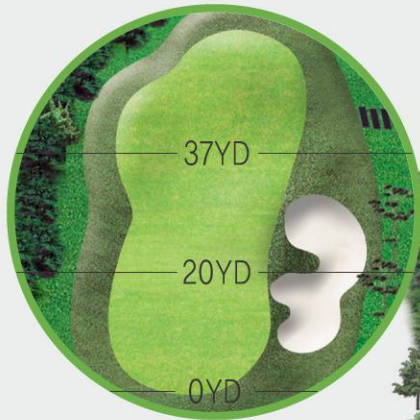


공략방향 : bunker왼쪽 끝
주의 : IP 이후 오른쪽

Mountain 7 PAR 3

· HDCP.7 · BLUE. 187YD (171M) · WHITE. 165YD (151M) · RED. 129YD (118M)

티잉그라운드와 그린의 고·저 차가 심하므로 클럽의 선택에 신중을 기해야 하는 홀입니다. 바람, 샷의 각도 등에 신경을 써야 하며, 클럽은 거리에 비해 2클럽 적게 잡고 가볍게 치면 좋습니다. 그린 라이도 착시가 있으므로 보조원의 어드바이스를 받는 것이 좋습니다



공략방향: 그린 중앙

주의: 홀 왼쪽

Mountain 8

PAR 4

· RED. 328YD (300M)

· HDCP.6 · BLUE. 428YD (391M) · WHITE. 398YD (364M) · RED. 349YD (319M)

F/W중간보다 약간 오른쪽으로 공략하면 좋고, 그린 내부에 또 다른 그린 이 있는 것 같은 느낌을 주는 홀 이 며, 비교적 퍼팅이 까다로워 어프로치 시 그린 언더레이션을 사전 파악후 공략하는 것이 퍼팅이 쉬워집니다



공략방향 : 홀 오른쪽 벙커 좌측

주의 : 홀 좌측이 법면

Mountain 9 PAR 5

· HDCP.9 · BLUE. 525YD (480M) · WHITE. 503YD (460M) · RED. 414YD (379M)

티샷의 방향이 중요하므로 로우 핸디는 약간 우측 숲을 넘기는 것이 좋고, 하이 핸디는 정면이 좋습니다. 기량에 따라 스코어 차이가 많이 나는 홀 이므로 실력 이상의 욕심은 금물입니다.



공략방향 : 홀 정면에 보이는 바위
주의 : 홀 우측 자연림